









スパイクボルト使用可能限度見本

ダイア		イワシタ	
	新品1.25mm ~		新品1mm ~
	約0.75mm まで使用可能		約0.4mm まで使用可能

【ダイア約0.75mm、イワシタ約0.4mm以下は交換】 ※裏面に点検方法記載
 ※使用可能以下のボルトで鉄筋に締め付けを行うと鉄筋の表面に受ける疲労強度と断面欠損の可能性が増大しチャック破断が起きやすい

ダイア点検方法		イワシタ点検方法	
	《計測方法》 デジタルノギスにて 山部の高さを計測 新品ダイアの山の 高さは約1.25mm (メーカー公表) 山の長さは2mm		《計測方法》 デジタルノギスにて 山部の高さを計測 新品イワシタの山の 高さは約1mm
	デジタルノギスにて 山部の高さを計測 ダイアの山の高さが 0.75mm以下に になったら交換		デジタルノギスにて 山部の高さを計測 イワシタの山の高さが 0.4mm以下に になったら交換